

ส่วนที่ 2
สรุปผลการพัฒนาท้องถิ่นตามแผนพัฒนาท้องถิ่น

.....

1. สรุปผลการดำเนินงานตามงบประมาณที่ได้รับและการเบิกจ่ายงบประมาณในปีงบประมาณ

1.1 สรุปสถานการณ์การพัฒนา การตั้งงบประมาณ การเบิกจ่ายงบประมาณ

ตารางเปรียบเทียบรายรับ – รายจ่ายจริง ประจำปีงบประมาณ 2555 - 2558

ประเภทรายรับ

รายการ (หมวด)	ปีงบประมาณ			
	2555	2556	2557	2558
ภาษีอากร	13,113,257.92	275,015.44	276,574.67	291,992.04
ค่าธรรมเนียมค่าปรับและค่าใบอนุญาต	178,797.00	167,840.00	164,705.00	211,415.34
รายได้จากทรัพย์สิน	133,955.62	154,925.07	172,176.86	164,984.72
รายได้สาธารณูปโภคและการพาณิชย์	-	-	-	-
รายได้เบ็ดเตล็ด	218,240.00	83,045.00	70,880.00	292,215.00
รายได้จากทุน	-	-	-	-
ภาษีจัดสรร	-	16,831,113.37	14,817,750.11	15,911,927.39
เงินอุดหนุนจากรัฐบาล	8,446,349.00	8,623,794.00	9,470,183.00	8,999,910.00
รวม	22,090,599.54	26,135,732.88	24,972,269.64	25,872,444.49

ประเภทรายจ่าย

รายการ (หมวด)	ปีงบประมาณ			
	2555	2556	2557	2558
งบกลาง-สำรองจ่าย	1,040,705.00	694,438.00	678,798.00	950,874.00
เงินเดือนและค่าจ้างประจำ	3,038,842.00	3,489,522.00	7,397,184.00	8,095,586.00
ค่าจ้างชั่วคราว	1,380,663.00	1,283,382.00	1,358,240.00	2,035,360.00
ค่าตอบแทนใช้สอยและวัสดุ	8,890,887.95	7,534,251.96	4,299,312.38	6,105,964.67
ค่าสาธารณูปโภค	199,177.64	251,264.24	266,142.19	297,899.95
เงินอุดหนุน	1,815,126.92	1,798,205.33	2,601,149.47	2,184,356.71
ค่าครุภัณฑ์ที่ดินและสิ่งก่อสร้าง	1,075,972.00	969,370.00	1,333,600.00	2,826,023.00
รายจ่ายอื่น	721,012.00	796,669.00	2,339,651.00	1,167,111.00
รวม	18,162,386.51	16,817,102.53	20,763,551.04	23,663,175.33

1.2 การประเมินผลการนำแผนพัฒนาท้องถิ่นไปปฏิบัติในเชิงปริมาณและเชิงคุณภาพ

ผลการพัฒนาในแผนพัฒนาที่ผ่านมา ปีงบประมาณ 2558

ตารางจำนวนโครงการและงบประมาณตามแผนพัฒนา 3 ปี (พ.ศ. 2558 - 2561)

ยุทธศาสตร์	ปีที่ 1 (2558)		ปีที่ 2 (2559)		ปีที่ 3 (2560)		รวม		ร้อยละ	
	จำนวนโครงการ	งบประมาณ	จำนวนโครงการ	งบประมาณ	จำนวนโครงการ	งบประมาณ	จำนวนโครงการ	งบประมาณ	โครงการ	งบประมาณ
1. ด้านโครงสร้างพื้นฐาน	187	176,907,000	138	149,439,480	94	147,436,800	419	473,783,280	56.09	84.15
2. ด้านเศรษฐกิจ	26	4,790,000	21	3,530,000	8	770,000	55	9,090,000	7.36	1.61
3. ด้านสังคมครอบครัวอยู่ดีมีสุข	26	3,025,000	14	1,650,000	2	120,000	42	4,795,000	5.62	0.85
4. ด้านการศึกษาศาสนาและวัฒนธรรม	52	5,309,000	23	4,102,000	12	2,270,000	87	11,681,000	11.65	2.08
5. ด้านสวัสดิการสังคม	14	12,322,000	9	11,962,000	7	11,712,000	30	35,996,000	4.02	6.39
6. ด้านสาธารณสุข	18	1,105,000	13	998,000	10	828,000	41	2,931,000	5.49	0.52
7. ด้านทรัพยากรธรรมชาติและสิ่งแวดล้อม	12	3,580,000	10	1,580,000	5	670,000	27	5,830,000	3.61	1.04
8. ด้านการบริหารจัดการ	23	14,312,000	16	4,222,000	7	402,000	46	18,936,000	6.16	3.36
รวม	358	221,350,000	244	177,483,480	145	164,208,800	747	563,042,280	100	100

ตารางผลการดำเนินงานตามแผนพัฒนาปี 2558

ยุทธศาสตร์	จำนวนโครงการที่เสร็จ		จำนวนโครงการที่อยู่ในระหว่างดำเนินการ		จำนวนโครงการที่ยังไม่ได้ดำเนินการ		จำนวนโครงการที่มีการยกเลิก		จำนวนโครงการที่มีการเพิ่มเติม (จ่ายขาดเงินสะสม, เงินอุดหนุนเฉพาะกิจ, อื่นๆ)		จำนวนโครงการทั้งหมด	
	จำนวน	ร้อยละ	จำนวน	ร้อยละ	จำนวน	ร้อยละ	จำนวน	ร้อยละ	จำนวน	ร้อยละ	จำนวน	ร้อยละ
1. ด้านโครงสร้างพื้นฐาน	27	60	-	-	-	-	-	-	18	40	45	100
2. ด้านเศรษฐกิจ	3	100	-	-	-	-	-	-	-	100	3	100
3. ด้านสังคมครอบครัวอยู่ดีมีสุข	11	84.61	-	-	-	-	-	-	2	15.39	13	100

ยุทธศาสตร์	จำนวนโครงการ ที่เสร็จ		จำนวนโครงการ ที่อยู่ในระหว่าง ดำเนินการ		จำนวนโครงการ ที่ยังไม่ได้ ดำเนินการ		จำนวนโครงการ ที่มีการยกเลิก		จำนวนโครงการ ที่มีการเพิ่มเติม (จ่ายขาดเงินสะสม, เงินอุดหนุน เฉพาะกิจ,อื่นๆ)		จำนวนโครงการ ทั้งหมด	
	จำนวน	ร้อยละ	จำนวน	ร้อยละ	จำนวน	ร้อยละ	จำนวน	ร้อยละ	จำนวน	ร้อยละ	จำนวน	ร้อยละ
4. ด้านการศึกษาฯ	23	88.47	-	-	-	-	-	-	3	11.53	26	100
5. ด้านสวัสดิการ สังคม	3	60	-	-	-	-	-	-	2	40	5	100
6.ด้านสาธารณสุข	18	100	-	-	-	-	-	-	-	100	18	100
7. ด้านทรัพยากร ธรรมชาติและ สิ่งแวดล้อม	5	100	-	-	-	-	-	-	-	100	5	100
8. ด้านการบริหาร จัดการ	14	93.33	-	-	-	-	-	-	1	100	15	100
รวม	104	80	-	-	-	-	-	-	26	20	130	100

ตารางการเบิกจ่ายงบประมาณ ในปีงบประมาณ 2558

ยุทธศาสตร์	งบปกติ		เงินสะสม		รวม	
	จำนวนเงิน	ร้อยละ	จำนวนเงิน	ร้อยละ	จำนวนเงิน	ร้อยละ
1. ด้านโครงสร้างพื้นฐาน	1,364,357.71	49.42	1,396,500	50.58	2,760,857.71	100
2. ด้านเศรษฐกิจ	54,246.44	100	-	-	54,246.44	100
3. ด้านสังคม ครอบครัว อยู่ดีมีสุข	278,863	100	-	-	278,863	100
4. ด้านการศึกษา ศาสนา และวัฒนธรรม	4,369,065	100	-	-	4,369,065	100
5. ด้านสวัสดิการสังคม	208,820	100	-	-	208,820	100
6.ด้านสาธารณสุข	754,493	100	-	-	754,493	100
7. ด้านทรัพยากรธรรมชาติและ สิ่งแวดล้อม	59,620	100	-	-	59,620	100
8. ด้านการบริหารจัดการ	2,209,682.73	100	-	-	2,209,682.73	100
รวม	9,299,147.88	86.94	1,396,500	13.06	10,695,647.88	100

ตารางผลการดำเนินงานตามโครงการที่ได้รับเงินอุดหนุนเฉพาะกิจ ประจำปี 2558

โครงการ	ผลการดำเนินงาน			งบประมาณ	
	ดำเนินการ เสร็จแล้ว	อยู่ใน ระหว่าง ดำเนินการ	ยังไม่ได้ ดำเนินการ	งบประมาณ ที่ได้รับ	งบประมาณ ที่เบิกจ่ายไป แล้ว
1. ซ่อมสร้างผิวจราจรแอสฟัลท์ติก ม.3,11	√	-	-	711,000	707,000
2. ก่อสร้างศูนย์พัฒนาเด็กเล็กบ้านทุ่งสว่าง ม.9 (สถ.ศพด.1)	√	-	-	1,524,000	1,520,000
3. ซ่อมผิวจราจรแอสฟัลท์ติก ม.6	√	-	-	570,000	568,480
4. จัดซื้อวัสดุซ่อมแซมที่อยู่อาศัยผู้สูงอายุ ,พิการ	√	-	-	20,000	20,000
5. ก่อสร้างประปาบาดาลขนาดใหญ่ ม.5	-	√	-	2,771,000	2,631,230
6. โครงการพัฒนาเยาวชน (ปั้นฝันให้วัยโจ๋)	√	-	-	150,000	150,000
รวม				5,746,000	5,596,710

ตารางโครงการที่ได้รับเงินอุดหนุนทั่วไป กำหนดวัตถุประสงค์ ประจำปี 2558

โครงการ	ผลการดำเนินงาน			งบประมาณ	
	ดำเนินการ เสร็จแล้ว	อยู่ใน ระหว่าง ดำเนินการ	ยังไม่ได้ ดำเนินการ	งบประมาณ ที่ได้รับ	งบประมาณ ที่เบิกจ่ายไป แล้ว
1. ฝึกอบรมฟื้นฟูผู้ติดยาเสพติด	√	-	-	52,500	52,500
2. ฝึกอบรมอาชีพผู้ผ่านการบำบัดฟื้นฟูผู้ติดยาเสพติด	√	-	-	12,500	12,500
3. จัดซื้อสิ่งของ เครื่องใช้ต่าง ๆ เช่น กระดาษ แฟ้ม ปากกา ดินสอ ฯลฯ อุปกรณ์สื่อการเรียน การสอน เครื่องดนตรี และอื่น ๆ	√	-	-	134,300	134,300
4. จ่ายเบี้ยยังชีพผู้สูงอายุ	√	-	-	9,963,300	9,472,700
5. จ่ายเบี้ยยังชีพคนพิการ	√	-	-	1,649,600	1,639,900
6. สนับสนุนศูนย์รวมข้อมูลข่าวสารการจัดซื้อหรือจ้างของ อบต. ระดับอำเภอและศูนย์ประสานงานองค์กรปกครองส่วนท้องถิ่น	√	-	-	400,000	399,802
รวม				12,212,200	11,711,702

ตารางโครงการที่ได้รับเงินอุดหนุนทั่วไป ตามยุทธศาสตร์พัฒนาประเทศ ประจำปี 2558

โครงการ	ผลการดำเนินงาน			งบประมาณ	
	ดำเนินการ เสร็จแล้ว	อยู่ใน ระหว่าง ดำเนินการ	ยังไม่ได้ ดำเนินการ	งบประมาณที่ ได้รับ	งบประมาณ ที่เบิกจ่าย ไปแล้ว
1. ก่อสร้างรั้ว ศพด.บ้าน โนนทอง ม.3	√	-	-	1,060,233	545,000
2. ซ่อมแซมถนนลูกรัง ม.13	√	-	-		177,500
3. ซ่อมแซมถนนลูกรัง ม.8	√	-	-		177,000
รวม				1,060,233	899,500

การประเมินประสิทธิผลของแผนพัฒนาในเชิงคุณภาพ

การสรุปผลการสำรวจความพึงพอใจของประชาชนต่อผลการดำเนินงานตามแผนพัฒนาสามปี ประจำปีงบประมาณ 2558 ขององค์การบริหารส่วนตำบลบ้านกอก โดยมุ่งสำรวจระดับการได้รับบริการความพึงพอใจต่อผลการดำเนินงานตามแผนพัฒนาขององค์การบริหารส่วนตำบลบ้านกอก โครงการดำเนินงานตามยุทธศาสตร์การพัฒนาด้านโครงสร้างพื้นฐาน ด้านเศรษฐกิจ ด้านสังคมครอบครัวอยู่ดีมีสุข ด้านการศึกษา ศาสนาและวัฒนธรรม ด้านสวัสดิการสังคม ด้านสาธารณสุข ด้านทรัพยากรธรรมชาติและสิ่งแวดล้อม ด้านการบริหารจัดการ มีดังนี้

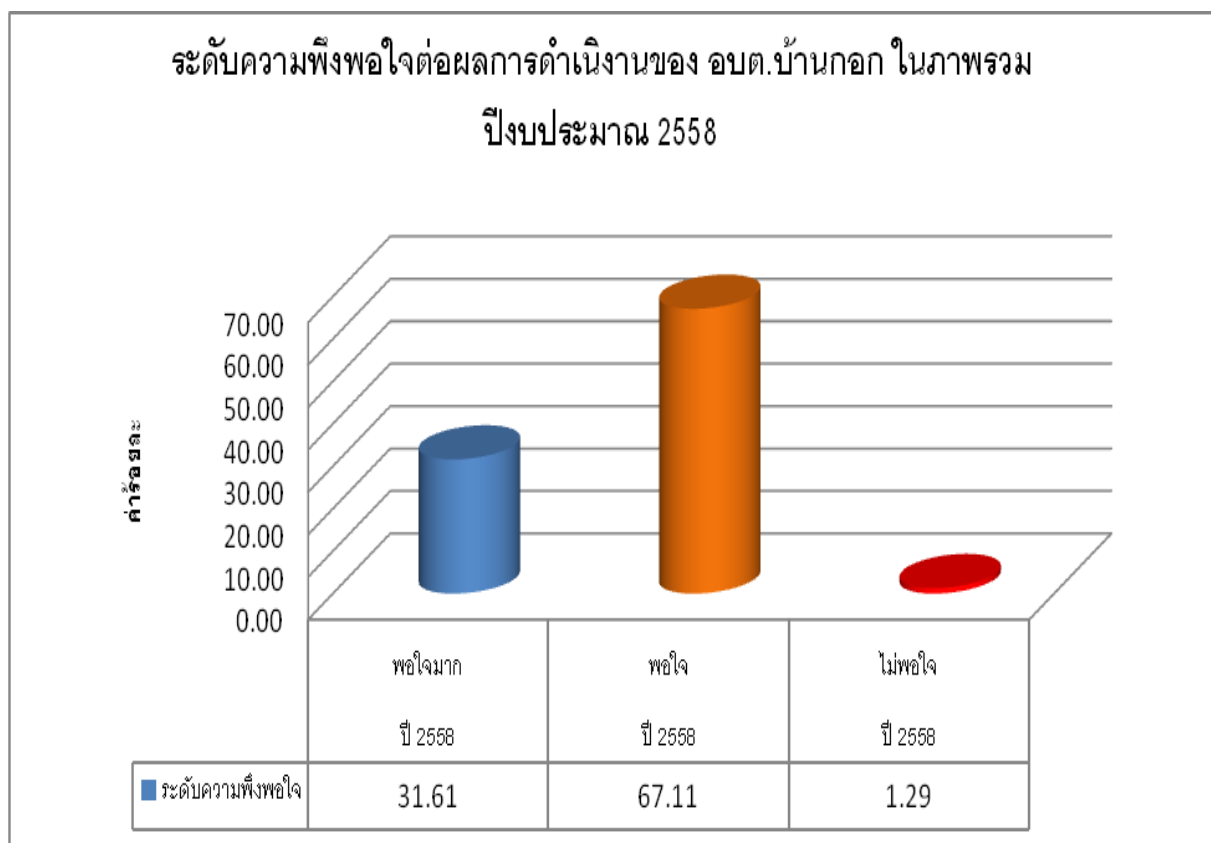
การประเมินความพึงพอใจ

ผลสำรวจความพึงพอใจต่อผลการดำเนินงานขององค์การบริหารส่วนตำบลบ้านกอก ในภาพรวม ประจำปี 2558 จากการศึกษาสำรวจความพึงพอใจของประชาชนเป็นรายข้อจากกลุ่มผู้ให้ข้อมูล จำนวน 380 คน จากคำถาม 9 ข้อ คือ

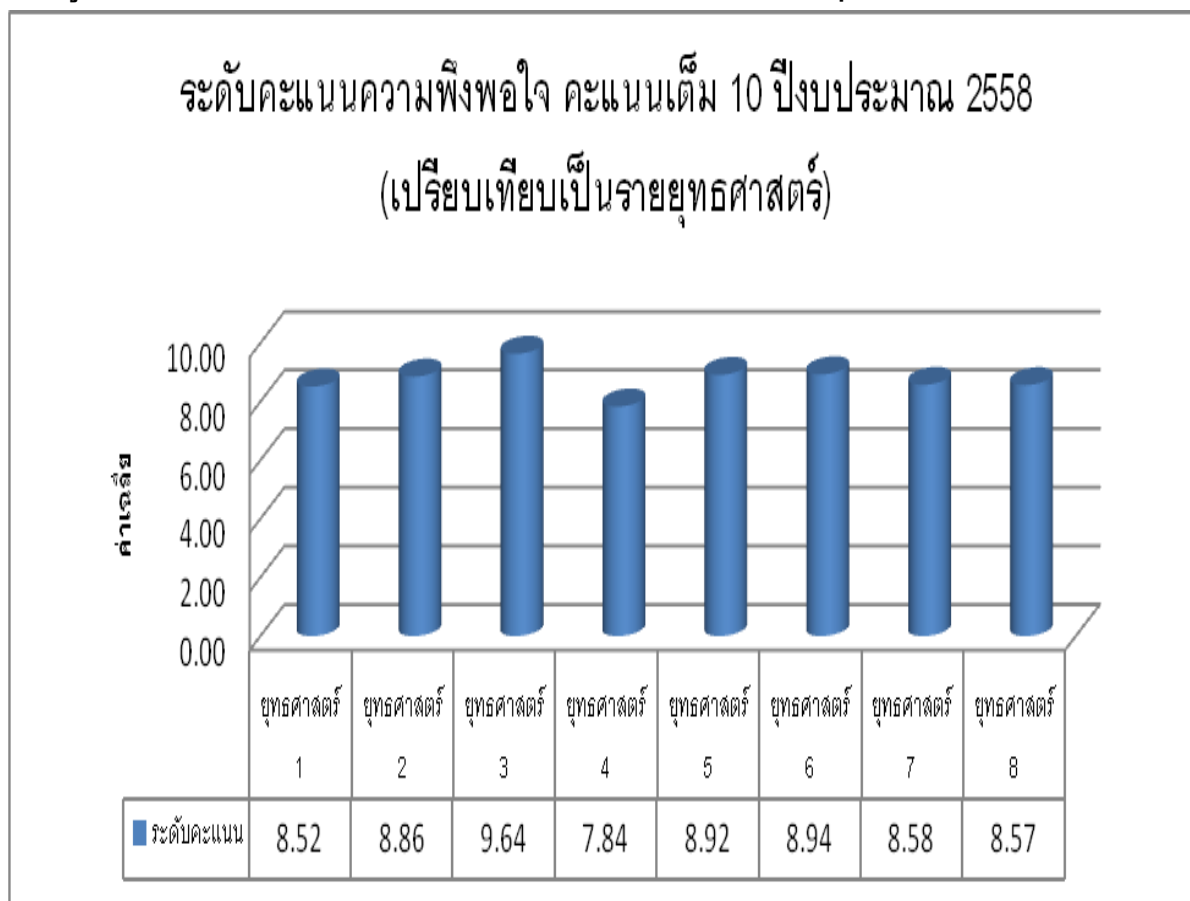
ความพึงพอใจ	ระดับความพึงพอใจ					
	พอใจมาก		พอใจ		ไม่พอใจ	
	จำนวน	ร้อยละ	จำนวน	ร้อยละ	จำนวน	ร้อยละ
1) มีการเปิดโอกาสให้ประชาชนมีส่วนร่วมในโครงการ / กิจกรรม	118	31.05	261	68.68	1	0.26
2) มีการประชาสัมพันธ์ให้ประชาชนรับรู้ข้อมูลของโครงการ / กิจกรรม	116	30.53	260	68.42	4	1.05
3) มีการเปิดโอกาสให้ประชาชนแสดงความคิดเห็นในโครงการ / กิจกรรม	108	28.42	267	70.26	5	1.32
4) มีการรายงานผลการดำเนินงานของโครงการ / กิจกรรมต่อสาธารณะ	131	34.47	247	65.00	2	0.53

ความพึงพอใจ	ระดับความพึงพอใจ					
	พอใจมาก		พอใจ		ไม่พอใจ	
	จำนวน	ร้อยละ	จำนวน	ร้อยละ	จำนวน	ร้อยละ
5) การเปิดโอกาสให้ประชาชนตรวจสอบการดำเนินโครงการ / กิจกรรม	123	32.37	247	65.00	10	2.63
6) การดำเนินงานเป็นไปตามเวลาที่กำหนด	115	30.26	261	68.68	4	1.05
7) ผลการดำเนินโครงการ / กิจกรรมนำไปสู่การแก้ไขปัญหาของประชาชนในท้องถิ่น	117	30.79	256	67.37	7	1.84
8) การแก้ไขปัญหา และการตอบสนองความต้องการของประชาชน	116	30.35	256	67.37	8	2.11
9) ประโยชน์ที่ประชาชนได้รับจากการดำเนินโครงการ / กิจกรรม	137	36.05	240	63.16	3	0.79
รวม	1,081	31.61	2,295	67.11	44	1.29

**แผนภูมิผลสำรวจความพึงพอใจต่อผลการดำเนินงานขององค์การบริหารส่วนตำบลบ้านกอก
ในภาพรวม ประจำปี 2558**



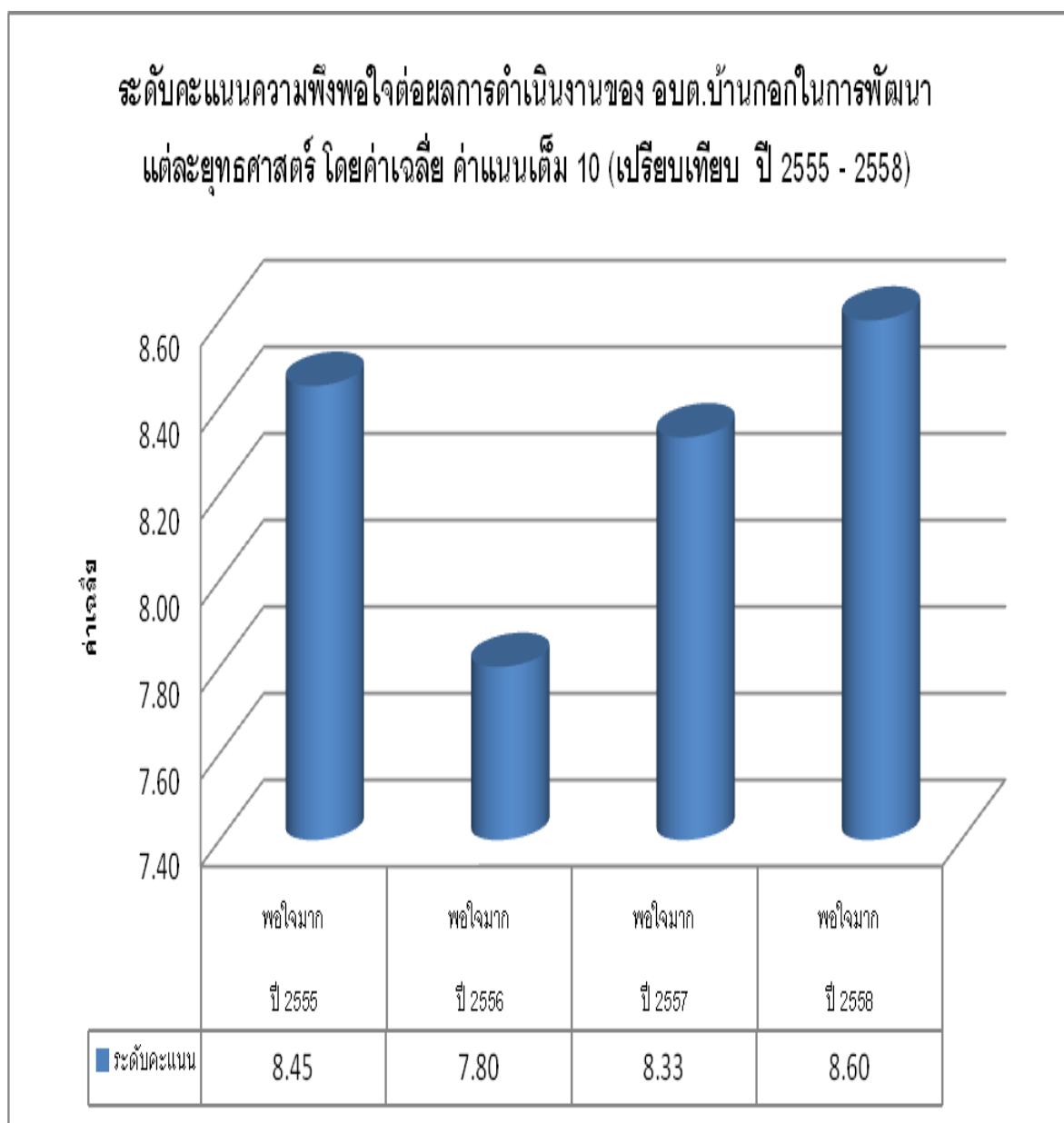
แผนภูมิผลการดำเนินงานขององค์การบริหารส่วนตำบลบ้านนอกในแต่ละยุทธศาสตร์ คิดเป็นค่าเฉลี่ย



สรุปผลรวมความพึงพอใจต่อผลการดำเนินงานขององค์การบริหารส่วนตำบลบ้านนอกในแต่ละยุทธศาสตร์

รายการ	ค่าเฉลี่ย \bar{X}	ค่าร้อยละของ คะแนน	ระดับความ พึงพอใจ
1. มีการเปิดโอกาสให้ประชาชนมีส่วนร่วมในโครงการ	8.52	85.16	พอใจมาก
2. มีการประชาสัมพันธ์ให้ประชาชนรับรู้ข้อมูลของโครงการ	8.86	88.57	พอใจมาก
3. มีการเปิดโอกาสให้ประชาชนแสดงความคิดเห็นในโครงการ	9.64	96.43	พอใจมาก
4. มีการรายงานผลการดำเนินงานของโครงการ กิจกรรม ต่อประชาชนให้ทราบ	7.84	78.38	พอใจมาก
5. การเปิดโอกาสให้ประชาชนตรวจสอบการดำเนินโครงการ	8.92	89.20	พอใจมาก
6. การดำเนินงานเป็นไปตามระยะเวลาที่กำหนด	8.94	89.44	พอใจมาก
7. ผลการดำเนินโครงการ / กิจกรรมนำไปสู่การแก้ไขปัญหา ของประชาชนในท้องถิ่น	8.58	85.82	พอใจมาก
8. ประโยชน์ที่ประชาชนได้รับจากการดำเนินโครงการ	8.57	85.67	พอใจมาก
ภาพรวม	8.60	86.01	พอใจมาก

แผนภูมิสรุปผลรวมความพึงพอใจต่อผลการดำเนินงานขององค์การบริหารส่วนตำบลบ้านกอก
ในแต่ละยุทธศาสตร์ เปรียบเทียบปี 2555 ปี 2556 ปี 2557 และ ปี 2558



2. ผลที่ได้รับจากการดำเนินงานในปีงบประมาณ พ.ศ. 2557 – 2560

2.1 ผลที่ได้รับหรือผลที่สำคัญ และผลกระทบ

จากการวิเคราะห์สภาพแวดล้อม และศักยภาพการพัฒนาขององค์การบริหารส่วนตำบลบ้านกอก โดยใช้เทคนิค SWOT Analysis วิเคราะห์จุดแข็ง จุดอ่อน โอกาส และอุปสรรค ทั้งภายในและภายนอก สรุปสถานการณ์การพัฒนาขององค์การบริหารส่วนตำบลบ้านกอกได้ดังนี้

ปัจจัยภายใน	
จุดแข็ง (Strength)	จุดอ่อน (Weakness)
<p><u>ด้านโครงสร้างพื้นฐาน</u></p> <p>1. พื้นที่ตำบลบ้านกอกเป็นจุดเชื่อมโยงเส้นทางภายในจังหวัดและต่างจังหวัด มีการคมนาคมที่สะดวกโดยทางรถยนต์ ードโดยสารประจำทาง และสามารถเดินทางโดยรถไฟ</p> <p>2. มีเส้นทางคมนาคม โดยพื้นที่ของตำบลบ้านกอกอยู่ใกล้สถานีรถไฟ จัตุรัส และมีเส้นทางรถไฟผ่านพื้นที่ตำบลบ้านกอก ทำให้สะดวกและใช้เวลาน้อยในการขนส่งและคมนาคมได้ตลอดปี</p>	<p><u>ด้านศึกษา และสังคม</u></p> <p>1. ประชาชนนิยมส่งบุตรหลานไปศึกษาเล่าเรียนในโรงเรียนต่างตำบล /จังหวัดหรือนอกเขตพื้นที่</p> <p>2. ชาวชนชาดคุณธรรมและจริยธรรมในการประพฤติตนในสังคมและในชุมชน</p> <p><u>ด้านเศรษฐกิจ</u></p> <p>1. ประชาชนบางส่วนมีรายได้ต่ำและมีคุณภาพชีวิตต่ำกว่าเกณฑ์มาตรฐาน</p> <p>2. สินค้าของกลุ่มอาชีพยังไม่มีคุณภาพและชื่อเสียงที่โดดเด่นและแตกต่างจากพื้นที่อื่นๆ</p> <p>3. ขาดทักษะในการบริหารจัดการธุรกิจการพัฒนาผลิตภัณฑ์และการตลาดสินค้า OTOP และ SME</p> <p>4. การบริหารจัดการผลิต การแปรรูป และการตลาดด้านการเกษตร ยังไม่ครบวงจรและขาดประสิทธิภาพ</p> <p>5. ขาดแหล่งท่องเที่ยวที่ดึงดูดซึ่งตำบลบ้านกอก เป็นพื้นที่ทางผ่านในการเดินทางเข้าสู่จังหวัดหรือต่างจังหวัด</p> <p>6. ขาดตลาดรองรับสินค้าของกลุ่มอาชีพต่างๆ ในตำบล</p> <p><u>ด้านโครงสร้างพื้นฐาน</u></p> <p>1. ขาดการบริหารจัดการใช้น้ำอย่างเป็นระบบ</p> <p>2. ขาดการจัดทำผังเมืองรวม</p> <p>3. มีข้อจำกัดด้านภูมิศาสตร์ที่ไม่อำนวยในการจัดตั้งเพื่อทำโครงสร้างพื้นฐานให้ได้มาตรฐาน</p> <p><u>ด้านสิ่งแวดล้อม</u></p> <p>1. ขาดการจัดเก็บและกำจัดขยะมูลฝอยรวมอย่างเป็นระบบ</p> <p>2. ประชาชนยังไม่ให้ความสำคัญในการอนุรักษ์สิ่งแวดล้อม</p> <p><u>ด้านการเมืองการบริหาร</u></p> <p>1. ระบบการกระจายข่าวสารในพื้นที่ยังไม่มีประสิทธิภาพและทั่วถึง</p> <p>2. บุคลากรในองค์กรขาดความรู้ ความชำนาญในการปฏิบัติงาน</p> <p>3. มีงบประมาณในการพัฒนาตำบลจำนวนน้อย</p> <p>4. ความร่วมมือในการมีส่วนร่วมในการพัฒนาตำบลมีน้อยและประชาชนไม่ให้ความสำคัญเท่าที่ควร</p>

ปัจจัยภายนอก	
โอกาส (Opportunity)	อุปสรรค(Threat)
<ol style="list-style-type: none"> 1. นโยบายของรัฐบาล สามารถเพิ่มประสิทธิภาพในการแก้ไขปัญหาความยากจนและการพัฒนาคุณภาพชีวิตของประชาชน 2. การปฏิรูประบบราชการและนโยบายการพัฒนาจังหวัดแบบบูรณาการ เป็นการเพิ่มประสิทธิภาพการบริหารจัดการพัฒนาและแก้ไขปัญหาของจังหวัด 3. นโยบายการกระจายอำนาจสู่ท้องถิ่น เพิ่มโอกาสในการพัฒนาที่สอดคล้องกับสภาพปัญหาและความต้องการของประชาชน ทำให้ชุมชนเข้ามามีส่วนร่วมได้ดียิ่งขึ้น 4. นโยบายของรัฐบาลเอื้อต่อการพัฒนา OTOP และ SME นโยบายรัฐบาลสนับสนุนระบบเทคโนโลยีสารสนเทศ (IT) 5. นโยบายการปราบปรามยาเสพติดและผู้มีอิทธิพลอย่างจริงจัง 6. พ.ร.บ.กำหนดแผนและขั้นตอนการกระจายอำนาจให้แก่องค์กรปกครองส่วนท้องถิ่น พ.ศ.2542 ทำให้ท้องถิ่นมีบทบาทในการพัฒนาเพิ่มขึ้น 9. นโยบายพัฒนาผลิตภาคการเกษตรและอุตสาหกรรมให้มีประสิทธิภาพและยั่งยืนรองรับการเข้าสู่ประชาคมเศรษฐกิจอาเซียน 	<ol style="list-style-type: none"> 1. กฎระเบียบบางประการไม่เอื้อต่อการประกอบอาชีพท้องถิ่นบางประเภท 2. การประกอบอาชีพที่มีลักษณะคล้ายคลึงกันหรือประเภทเดียวกัน ส่งผลกระทบทำให้เกิดการแข่งขันในตลาดสูงขึ้น และราคาผลผลิตต่ำลง 3. ผลกระทบจากการขัดแย้งทางการเมือง ส่งผลต่อระบบเศรษฐกิจที่ไม่มีความมั่นคง 4. กระแสวัฒนธรรมตะวันตกทำให้เกิดปัญหาวัยรุ่น 5. ผลกระทบของการใช้เทคโนโลยีสารสนเทศและการสื่อสารหรือ ICT โดยใช้เทคโนโลยีผิดประเภททำให้เกิดปัญหาด้านสังคมในชุมชนมากขึ้น

3. สรุปปัญหาอุปสรรคการดำเนินงานที่ผ่านมาและแนวทางการแก้ไข ปีงบประมาณ พ.ศ. 2555 - 2559

การพัฒนาตามแผนพัฒนาองค์การบริหารส่วนตำบลบ้านกอกที่ผ่านมา มีการจัดสรรงบประมาณเน้นหนักไปที่การพัฒนาโครงสร้างพื้นฐาน เป็นการเน้นการพัฒนาเชิงเดี่ยวขาดการบูรณาการกับการพัฒนาด้านต่าง ๆ การให้ความสำคัญกับการมีส่วนร่วมของประชาชนมีน้อย ส่งผลให้ไม่สามารถสร้างชุมชนเข้มแข็งที่ยั่งยืนได้

ซึ่งองค์การบริหารส่วนตำบลบ้านกอก จึงได้มีการทบทวนผลการดำเนินงานพัฒนาที่ผ่านมาและได้ปรับเปลี่ยนนโยบายไปสู่แนวทางการสร้างชุมชนเข้มแข็ง สามารถพึ่งพาตนเองได้ด้วยทุนด้านต่าง ๆ ที่มีอยู่ในชุมชน เปิดโอกาสให้ชุมชนมีส่วนร่วมในการบริหารการพัฒนาและการกำหนดนโยบายเพื่อการพัฒนาทุกด้าน พร้อมกับการบูรณาการการพัฒนาร่วมกับหน่วยงานต่าง ๆ ทั้งภาครัฐและเอกชน เพื่อเป้าหมายในการสร้างชุมชนเข้มแข็งและการมีคุณภาพชีวิตที่ยั่งยืนของประชาชน